

## TRAVEL TIPS

The Nadmorski Hotel is well-integrated with the whole Tricity and easily accessible by different means of transport:

- Airport: 25.0 km (approximately 25 minutes)
- Railway and bus station in Gdynia: 3.0 km (approximately 10 minutes)
- SKM (fast urban rail station) – St. Maximilian Hill: 2.0 km (approximately 5 minutes)
- Centre of Gdynia: bus - 400 m (approximately 8 minutes)
- A1 Motorway / Tricity by-pass: 7.5 km (approximately 10 minutes)

Gdynia, Ejsmonda 2 | GPS: 54°30'18"N 18°33'15"E

### Journey from the Gdańsk Lech Wałęsa Airport to the Nadmorski Hotel in Gdynia.

The passengers may get to the Nadmorski Hotel in Gdynia by SKM (Szybka Kolej Miejska) trains. The trains go from Airport - Gdańsk Wrzeszcz -St. Maximilian Hill (Wzgórze Św. Maksymilian) every 30 minutes. The tickets are available in the ticket machine located in the east side of T2 Terminal. The passengers may get to the Gdańsk Wrzeszcz (Railway Station) by bus:110. For example:

GDAŃSK PORT LOTNICZY → GDAŃSK WRZESZCZ		Pociąg nr: 96236	
Odjazd: 19 36	Przyjazd: 19 59	Peron: II Odległość: 15km Liczba przystanków: 7	Oznaczenia: S10
Czas przejazdu: 22min			
Czas przesiadki: 11 min		Z pociągu: 96236 do 95815	
GDAŃSK WRZESZCZ → GDYNIA WZGÓRZE ŚW.MAKSYM.		Pociąg nr: 95815	
Odjazd: 20 10	Przyjazd: 20 34	Peron: III Odległość: 15km Liczba przystanków: 10	Oznaczenia: S3
Czas przejazdu: 24min			

or

The trains go from Airport -Gdynia Główna (Railway and bus station in Gdynia) every 30 minutes. The tickets are available in the ticket machine located in the east side of T2 Terminal.



For example:

GDAŃSK PORT LOTNICZY → GDYNIA GŁÓWNA		Pociąg nr: 96965	
Odjazd: 19 52	Przyjazd: 20 42	Peron: II Odległość: 31km Liczba przystanków: 7	Oznaczenia: S6
Czas przejazdu: 49min			

And taxi.



### Journey from Pomeranian Science and Technology Park PPNT to the Gdańsk Lech Wałęsa Airport.

The passengers may get to the Gdansk Lech Walesa Airport by SKM (Szybka Kolej Miejska) trains. The trains go from Gdynia Redłowo - Gdańsk Wrzeszcz - Airport - every 30 minutes. The tickets are available in the ticket machine located on the train station. For example:

 GDYNIA REDŁOWO → GDAŃSK WRZESZCZ		Pociąg nr: 59480	
Odjazd: <b>20 17</b>	Przyjazd: <b>20 38</b>	Peron: I Odległość: 13km Liczba przystanków: 9	Oznaczenia: <b>S1</b>
🕒 Czas przejazdu: 21min			
🕒 Czas przesiadki: 7 min    Z pociągu: 59480 do 96999			
 GDAŃSK WRZESZCZ → GDAŃSK PORT LOTNICZY		Pociąg nr: 96999	
Odjazd: <b>20 46</b>	Przyjazd: <b>21 09</b>	Peron: I Odległość: 15km Liczba przystanków: 7	Oznaczenia: <b>S6</b>
🕒 Czas przejazdu: 23min			

or

The trains go from Gdynia Redłowo – Gdynia Główna (Railway and bus station in Gdynia) - Airport - every 30 minutes. The tickets are available in the ticket machine located on the train station.

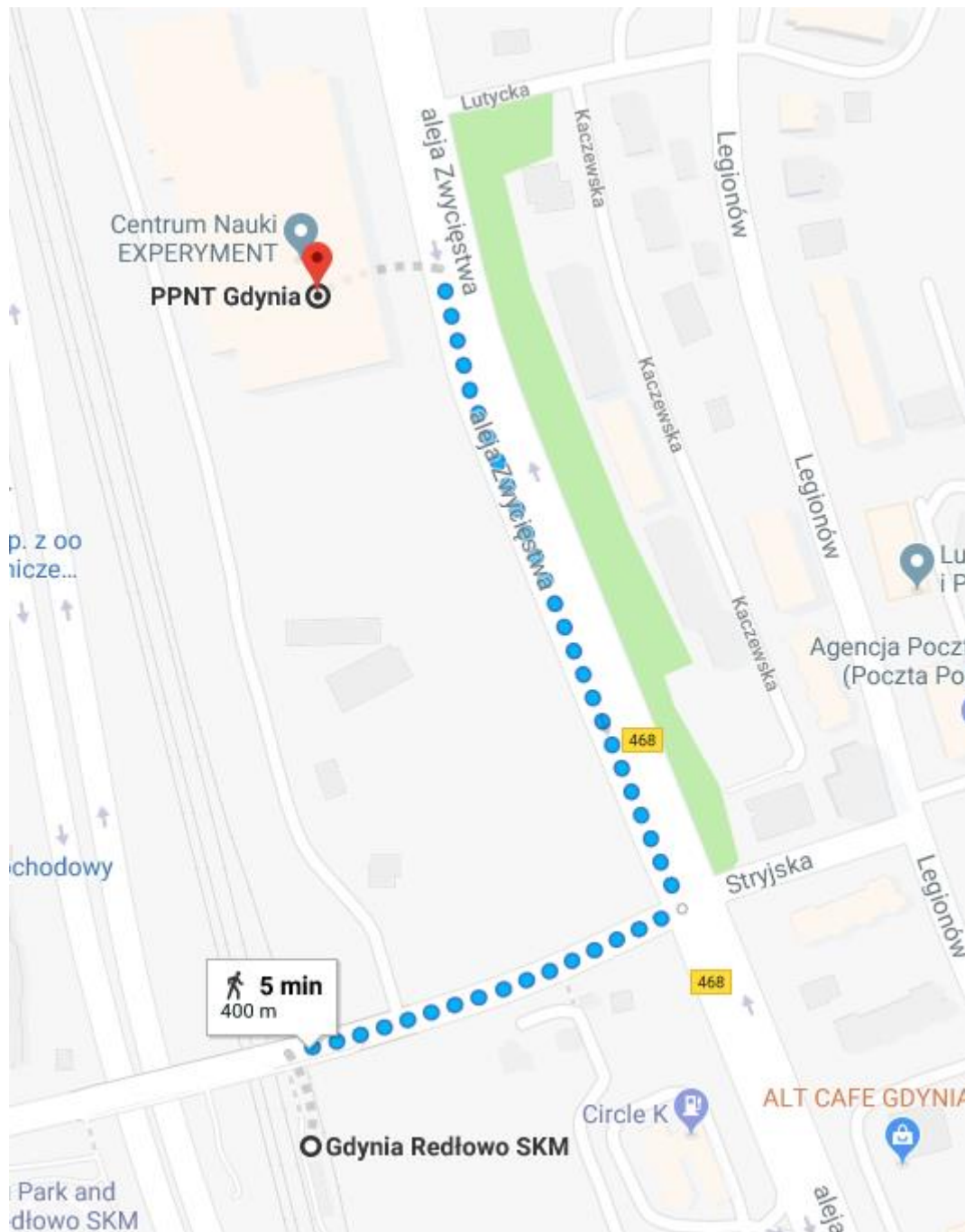
 GDYNIA REDŁOWO → GDYNIA GŁÓWNA		Pociąg nr: 95799	
Odjazd: <b>19 52</b>	Przyjazd: <b>19 57</b>	Peron: I Odległość: 3km Liczba przystanków: 2	Oznaczenia: <b>S2</b>
🕒 Czas przejazdu: 4min			
🕒 Czas przesiadki: 14 min    Z pociągu: 95799 do 96238			
 GDYNIA GŁÓWNA → GDAŃSK PORT LOTNICZY		Pociąg nr: 96238	
Odjazd: <b>20 11</b>	Przyjazd: <b>20 35</b>	Peron: V Odległość: 22km Liczba przystanków: 5	Oznaczenia: <b>S10</b>
🕒 Czas przejazdu: 24min			

## TAXI:

- +48 536 336 226 FLUOCARS
- +48 881 344 886 City Drivers Taxi
- +48 123456789 EcoCar
- +48 58 19 628 Dajan Taxi
- +48 602 31 91 91 Super Hallo Taxi
- +48 58 19 686 Neptun Taxi
- +48 58 19 666 Hallo Taxi
- +48 58 19 660 As Taxi
- +48 58 322 3 322 Caro Taxi

Place of conference: Pomeranian Science and Technology Park PPNT

From Gdynia Redłowo to PPNT



## From St. Maximilian (Wzgórze Świętego Maksymiliana) to the Nadmorski Hotel in Gdynia.

